

ОТЧЕТ О ФИНАНСОВЫХ РЕЗУЛЬТАТАХ ДЕЯТЕЛЬНОСТИ УЧРЕЖДЕНИЯ

на 1 января 2024 г.

МУНИЦИПАЛЬНОЕ БЮДЖЕТНОЕ ДОШКОЛЬНОЕ ОБРАЗОВАТЕЛЬНОЕ УЧРЕЖДЕНИЕ ДЕТСКИЙ САД №37
"ТЮЛЬПАНЧИК" ОБЩЕРАЗВИВАЮЩЕГО ВИДА С ПРИОРИТЕТНЫМ ОСУЩЕСТВЛЕНИЕМ
ХУДОЖЕСТВЕННО-ЭСТЕТИЧЕСКОГО НАПРАВЛЕНИЯ РАЗВИТИЯ ВОСПИТАННИКОВ

Учреждение

Обособленное подразделение

Учредитель

Наименование органа, осуществля-

ющего полномочия учредителя

Периодичность: годовая

Единица измерения: руб.

Администрация муниципального образования "Майкопский район"

Форма по ОКУД

0503721

Дата 01.01.2024 0:00:00

по ОКПО

24439605

ИНН

0104008318

по ОКТМО

24439605

по ОКПО

0104008318

Глава по БК

901

по ОКЕИ

383



Наименование показателя	Код строки	Код аналитик и	Деятельность с целевыми средствами	Деятельность по государственному заданию	Приносящая доход деятельность	Итого
1	2	3	4	5	6	7
Доходы (стр. 030 + стр. 040 + стр. 050 + стр. 060 + стр. 070 + стр. 090 + стр. 100 + стр. 110)	010	100	202 825,41	16 014 932,15	742 281,47	16 960 039,03
<i>Доходы от собственности</i>	030	120	-	-	-	-
в том числе:						
<i>Доходы от оказания платных услуг (работ), компенсаций затрат</i>	040	130	8 139,73	15 940 369,72	709 612,47	16 658 121,92
в том числе:						
Доходы от оказания платных услуг (работ)	040	131	-	15 940 369,72	709 612,47	16 649 982,19
Доходы от компенсации затрат	040	134	8 139,73	-	-	8 139,73
<i>Штрафы, пени, неустойки, возмещения ущерба</i>	050	140	-	-	-	-
в том числе:						
<i>Безвозмездные поступления текущего характера</i>	060	150	176 985,68	-	-	176 985,68
в том числе:						
Поступления текущего характера бюджетным и автономным учреждениям от сектора государственного управления	060	152	176 985,68	-	-	176 985,68
<i>Безвозмездные поступления капитального характера</i>	070	160	17 700,00	-	-	17 700,00
в том числе:						
Поступления капитального характера бюджетным и автономным учреждениям от сектора государственного управления	070	162	17 700,00	-	-	17 700,00
<i>Доходы от операций с активами</i>	090	170	-	74 562,43	919,00	75 481,43

Наименование показателя	Код строки	Код аналитики	Деятельность с целевыми средствами	Деятельность по государственному заданию	Приносящая доход деятельность	Итого
1	2	3	4	5	6	7
в том числе:						
Доходы от выбытия активов	090	172	-	-21 978,77	919,00	-21 059,77
Доходы от оценки активов и обязательств	090	176	-	96 541,20	-	96 541,20
Прочие доходы	100	180	-	-	-	-
в том числе:						
Безвозмездные неденежные поступления в сектор государственного управления	110	190	-	-	31 750,00	31 750,00
в том числе:						
Безвозмездные неденежные поступления капитального характера от физических лиц	110	197	-	-	8 180,00	8 180,00
Прочие неденежные безвозмездные поступления	110	199	-	-	23 570,00	23 570,00
Расходы (стр. 160 + стр. 170 + стр. 190 + стр. 210 + стр. 230 + стр. 240 + стр. 250 + стр. 260 + стр. 270)	150	200	198 955,41	16 793 271,31	516 384,21	17 508 610,93
Оплата труда и начисления на выплаты по оплате труда	160	210	43 518,30	12 111 439,03	-	12 154 957,33
в том числе:						
Заработная плата	160	211	-	9 304 036,11	-	9 304 036,11
Начисления на выплаты по оплате труда	160	213	-	2 807 402,92	-	2 807 402,92
Прочие несоциальные выплаты персоналу в натуральной форме	160	214	43 518,30	-	-	43 518,30
Оплата работ, услуг	170	220	105 897,11	1 833 489,47	-	1 939 386,58
в том числе:						
Услуги связи	170	221	-	23 434,50	-	23 434,50
Коммунальные услуги	170	223	-	1 059 160,86	-	1 059 160,86
Работы, услуги по содержанию имущества	170	225	105 897,11	513 835,03	-	619 732,14
Прочие работы, услуги	170	226	-	237 059,08	-	237 059,08
Обслуживание долговых обязательств	190	230	-	-	-	-
в том числе:						
Безвозмездные перечисления текущего характера организациям	210	240	-	-	-	-
в том числе:						
Безвозмездные перечисления бюджетам	230	250	-	-	-	-
в том числе:						
Социальное обеспечение	240	260	-	63 634,89	-	63 634,89
в том числе:						
Социальные пособия и компенсации персоналу в денежной форме	240	266	-	63 634,89	-	63 634,89
Расходы по операциям с активами	250	270	49 540,00	2 499 514,81	516 384,21	3 065 439,02
в том числе:						
Амортизация	250	271	-	541 086,35	8 180,00	549 266,35
Расходование материальных запасов	250	272	49 540,00	1 958 428,46	508 204,21	2 516 172,67
Безвозмездные перечисления капитального характера организациям	260	280	-	-	-	-
в том числе:						


Наименование показателя	Код строки	Код аналитики	Деятельность с целевыми средствами	Деятельность по государственному заданию	Приносящая доход деятельность	Итого
1	2	3	4	5	6	7
<i>Прочие расходы</i>	270	290	-	285 193,11	-	285 193,11
в том числе:						
Налоги, пошлины и сборы	270	291	-	285 193,11	-	285 193,11
Чистый операционный результат (стр. 301 - стр. 302); (стр. 310 + стр. 410)	300		3 870,00	-778 339,16	225 897,26	-548 571,90
<i>Операционный результат до налогообложения (стр. 010 - стр. 150)</i>	301		3 870,00	-778 339,16	225 897,26	-548 571,90
<i>Налог на прибыль</i>	302					
Операции с нефинансовыми активами (стр. 320 + стр. 330 + стр. 350 + стр. 360 + стр. 370 + стр. 380 + стр. 390 + стр. 395 + стр. 400)	310		-13 830,00	-542 918,70	60 494,46	-496 254,24
<i>Чистое поступление основных средств</i>	320			-445 339,48		-445 339,48
в том числе:						
увеличение стоимости основных средств	321	310	17 700,00	101 163,50	8 180,00	127 043,50
уменьшение стоимости основных средств	322	41X	17 700,00	546 502,98	8 180,00	572 382,98
<i>Чистое поступление нематериальных активов</i>	330					
в том числе:						
увеличение стоимости нематериальных активов	331	320				
уменьшение стоимости нематериальных активов	332	42X				
<i>Чистое поступление произведенных активов</i>	350			96 541,20		96 541,20
в том числе:						
увеличение стоимости произведенных активов	351	330		96 541,20		96 541,20
уменьшение стоимости произведенных активов	352	43X				
<i>Чистое поступление материальных запасов</i>	360		-13 830,00	-194 120,42	60 494,46	-147 455,96
в том числе:						
увеличение стоимости материальных запасов	361	340	35 710,00	1 764 308,04	569 617,67	2 369 635,71
из них:						
уменьшение стоимости материальных запасов	362	440	49 540,00	1 958 428,46	509 123,21	2 517 091,67
из них:						
<i>Чистое поступление прав пользования</i>	370					
в том числе:						
увеличение стоимости прав пользования	371	35X				
уменьшение стоимости прав пользования	372	45X				
<i>Чистое поступление биологических активов</i>	380					
в том числе:						
увеличение стоимости биологических активов	381	360				
уменьшение стоимости биологических активов	382	46X				
<i>Чистое изменение затрат на изготовление готовой продукции (работ, услуг)</i>	390					



Наименование показателя	Код строки	Код аналитик и	Деятельность с целевыми средствами	Деятельность по государственному заданию	Приносящая доход деятельность	Итого
1	2	3	4	5	6	7
в том числе:						
увеличение затрат	391	x		25 761 813,78	1 032 768,42	26 794 582,20
уменьшение затрат	392	x		25 761 813,78	1 032 768,42	26 794 582,20
Чистое изменение затрат на биотрансформацию	395					
в том числе:						
увеличение затрат	396	x				
уменьшение затрат	397	x				
Чистое изменение расходов будущих периодов	400	x				
Операции с финансовыми активами и обязательствами (стр. 420 - стр. 510)	410		17 700,00	-235 420,46	165 402,80	-52 317,66
Операции с финансовыми активами (стр. 430 + стр. 440 + стр. 450 + стр. 460 + стр. 470 + стр. 480)	420		217 193,53	10 993 878,87	231 576,67	11 442 649,07
Чистое поступление денежных средств и их эквивалентов	430		20 158,06	-134 482,99	254 460,45	140 135,52
в том числе:						
поступление денежных средств и их эквивалентов	431	510	286 298,40	15 979 546,57	757 427,49	17 023 272,46
выбытие денежных средств и их эквивалентов	432	610	266 140,34	16 114 029,56	502 967,04	16 883 136,94
Чистое поступление ценных бумаг, кроме акций	440					
в том числе:						
увеличение стоимости ценных бумаг, кроме акций и иных финансовых инструментов	441	520				
уменьшение стоимости ценных бумаг, кроме акций и иных финансовых инструментов	442	620				
Чистое поступление акций и иных финансовых инструментов	450					
в том числе:						
увеличение стоимости акций и иных финансовых инструментов	451	530				
уменьшение стоимости акций и иных финансовых инструментов	452	630				
Чистое предоставление займов (ссуд)	460					
в том числе:						
увеличение задолженности по предоставленным займам (ссудам)	461	540				
уменьшение задолженности по предоставленным займам (ссудам)	462	640				
Чистое поступление иных финансовых активов	470					
в том числе:						
увеличение стоимости иных финансовых активов	471	550				
уменьшение стоимости иных финансовых активов	472	650				
Чистое увеличение дебиторской задолженности	480		197 035,47	11 128 361,86	-22 883,76	11 302 513,55
в том числе:						
увеличение дебиторской задолженности	481	560	539 815,57	27 608 250,27	711 450,47	28 859 516,31
уменьшение дебиторской задолженности	482	660	342 780,10	16 479 888,41	734 334,25	17 557 002,76

Наименование показателя	Код строки	Код аналитики	Деятельность с целевыми средствами	Деятельность по государственному заданию	Приносящая доход деятельность	Итого
1	2	3	4	5	6	7
Операции с обязательствами (стр. 520 + стр. 530 + стр. 540 + стр. 550 + стр. 560)	510		199 493,53	11 229 299,33	66 173,87	11 494 966,73
<i>Чистое увеличение задолженности по внутренним привлеченным заимствованиям</i>	520					
в том числе:						
увеличение задолженности по внутренним привлеченным заимствованиям	521	710				
уменьшение задолженности по внутренним привлеченным заимствованиям	522	810				
<i>Чистое увеличение задолженности по внешним привлеченным заимствованиям</i>	530					
в том числе:						
увеличение задолженности по внешним привлеченным заимствованиям	531	720				
уменьшение задолженности по внешним привлеченным заимствованиям	532	820				
<i>Чистое увеличение прочей кредиторской задолженности</i>	540		2 458,06	-41 026,32	66 173,87	27 605,01
в том числе:						
увеличение прочей кредиторской задолженности	541	730	231 123,20	21 364 054,15	568 221,91	22 163 399,26
уменьшение прочей кредиторской задолженности	542	830	228 665,14	21 405 081,07	502 048,04	22 135 794,25
<i>Чистое изменение доходов будущих периодов</i>	550	x	197 035,47	11 144 924,00		11 341 959,47
<i>Чистое изменение резервов предстоящих расходов</i>	560	x		125 402,25		125 402,25

Руководитель  Н.И. Егорова (расшифровка подписи) Главный бухгалтер  О.А. Чебасова (расшифровка подписи)

Централизованная бухгалтерия МКУ ЦБ, 1110105002897/0104013639/010401001/РА/р.п.Тулский/ул.Советская,44
(наименование, ОГРН, ИНН, КПП, местонахождение)

Руководитель (уполномоченное лицо)  Резникова В.С. (расшифровка подписи)

Исполнитель зам.главного бухгалтера (должность)  (подпись)  (расшифровка подписи) _____ (телефон, e-mail)

МУНИЦИПАЛЬНОЕ БЮДЖЕТНОЕ ДОШКОЛЬНОЕ ОБРАЗОВАТЕЛЬНОЕ УЧРЕЖДЕНИЕ ДЕТСКИЙ САД №37 "ТЮЛЬПАНЧИК" ОБЩЕРАЗВИВАЮЩЕГО ВИДА С ПРИОРИТЕТНЫМ ОСУЩЕСТВЛЕНИЕМ ХУДОЖЕСТВЕННО-ЭСТЕТИЧЕСКОГО НАПРАВЛЕНИЯ РАЗВИТИЯ ВОСПИТАННИКОВ на «01» января 2024 г.

Сведения о результатах деятельности учреждения

Показатель	Код строки	Критерии	Значение
1	2	3	4
Меры по повышению квалификации и переподготовке специалистов учреждения	010	количество специалистов, прошедших обучение, чел.	21
	011	объем расходов, направленных на обучение, тыс. руб.	15,00
	012	иной показателю:	
Численность работников	020	средняя численность сотрудников за отчетный период, чел.	32
	021	иной показателю:	
Имущество учреждения	030	балансовая и остаточная стоимости временно неэксплуатируемых (неиспользуемых) объектов основных средств, тыс. руб.	
	031	балансовая стоимость объектов основных средств, находящихся в эксплуатации и имеющих нулевую остаточную стоимость, тыс. руб.	5 806,09
	032	балансовая и остаточная стоимости объектов основных средств, изъятых из эксплуатации или удерживаемых до их выбытия, тыс. руб.	
	040	количество заключенных в отчетном периоде контрактов (договоров) в рамках Федерального закона от 5 апреля 2013 г. № 44-ФЗ "О контрактной системе в сфере закупок товаров, работ, услуг для обеспечения государственных и муниципальных нужд" (далее - Закон 44-ФЗ), шт.	76
	041	общая сумма заключенных в отчетном периоде контрактов (договоров) в рамках Закона 44-ФЗ, тыс. руб.	5 498,61
Объемы закупок	042	количество заключенных в отчетном периоде контрактов (договоров) в рамках Федерального закона от 18 июля 2011 г. № 223-ФЗ "О закупках товаров, работ, услуг отдельными видами юридических лиц" (далее - Закон 223-ФЗ), шт.	
	043	общая сумма заключенных в отчетном периоде контрактов (договоров) в рамках Закона 223-ФЗ, тыс. руб.	
Основные фонды учреждения (его структурных подразделений, подведомственных учреждений обособленных подразделений)	050	техническое состояние, эффективность использования, обеспеченность учреждения	Удовлетворительное
	051	основные мероприятия по улучшению состояния и сохранности	Текущий ремонт, дооборудование. Заключаются договоры материальной ответственности с МОЛ
	052	характеристика комплектности	
	060	иной показатель:	